

РАБИС®

Бизнес-процессы

Управление пользователями

Содержание

1	Введение.....	3
2	Управление пользователями	3
2.1.	Управление пользователями	3
2.1.1.	Роль пользователя в системе	4
2.1.2.	Атрибуты пользователя.....	6
2.1.3.	Фильтр.....	7
2.2.	Изменение профиля пользователя	8

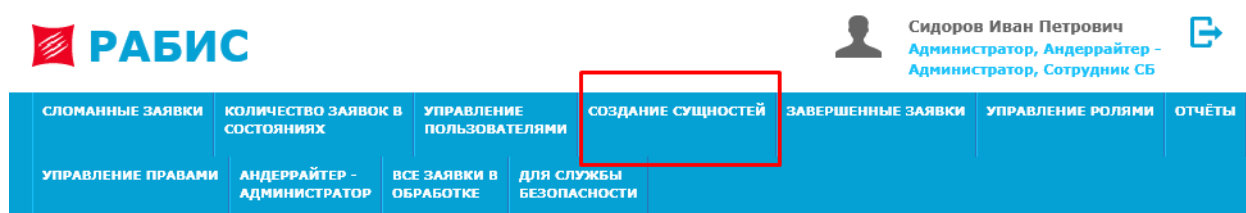
1 Введение

В данном документе описан функционал по управлению пользователями.

2 Управление пользователями

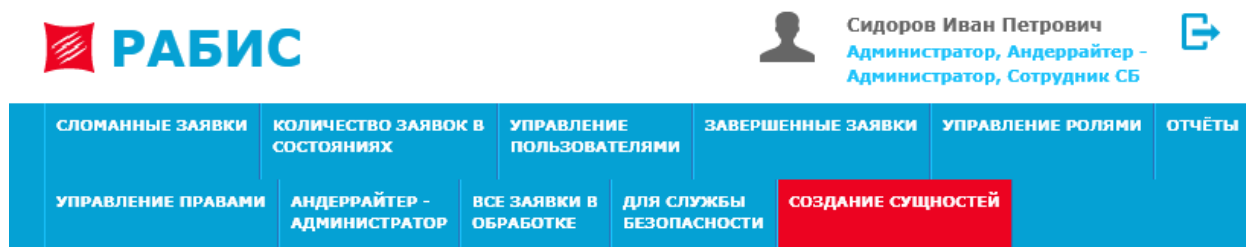
2.1. Управление пользователями

Чтобы добавить нового пользователя в систему, следует выполнить следующие действия.



Разработано на РАБИС

Перейти на вкладку «Создание сущностей» (доступно только для администратора).



СОЗДАНИЕ СУЩНОСТЕЙ

Обновить

ДЕЙСТВИЯ	ИМЯ СУЩНОСТИ
	<input type="text"/>
СОЗДАТЬ ПОЛЬЗОВАТЕЛЯ	Пользователь
СОЗДАТЬ РОЛЬ	Роль
СОЗДАТЬ ПРАВО	Право
СОЗДАТЬ АТТРИБУТ	Атрибут пользователя

Разработано на РАБИС

Выбрать «Создать пользователя». В открывшемся окне появится форма создания нового пользователя.

Учётные данные




Логин *: Пароль *: Требовать смену пароля при следующем входе

Фамилия *:
 Имя *:
 Отчество *:
 Номер телефон:
 Название города:
 Филиал:
 Кредитная организация:
 Статус:
 Активен
 Заблокирован
 Удалён

Должность:
 Точка оформления:
 ИД точки оформления:

Атрибуты пользователя [Показать](#) [Скрыть](#)
Дополнительно [Показать](#) [Скрыть](#)

Роли *
 Администратор
 Андеррайтер - Администратор
 Андеррайтер
 Оператор
 Аналитик
 Сотрудник СБ

ПЕЧАТЬ ФОРМЫ 
СОЗДАТЬ  ОТМЕНА 

Разработано на РАБИС

Поля для заполнения:

- Логин
- Пароль
- Фамилия
- Имя
- Отчество
- Номер телефона
- Название города
- Должность
- Наименование документа
- Филиал
- Территориальный банк

Обязательными полями для заполнения полями являются поля логин, пароль, роль, фамилия, имя и отчество пользователя.

Связка полей логин-пароль предназначена для дальнейшего входа пользователя в систему. На пароль действует ряд ограничений. Например, количество допустимых символов. Задается в системе настроек.

2.1.1. Роль пользователя в системе

Роль пользователя обязательна для заполнения, так как отвечает за функционал действий создаваемого пользователя в системе. Выбирается роль из списка «Роли»:

Роли *

Администратор
 Андеррайтер - Администратор
 Андеррайтер
 Оператор
 Аналитик
 Сотрудник СБ

Может быть выбрана одна или несколько ролей одновременно. Также права пользователя могут расширяться в зависимости от выбранных «Персональных представлений» - они определяют доступ к различным разделам системы.

Для того чтобы создать роль нужно зайти под администратором в списочное представление «Создание сущностей» и выбрать сущность «Создание ролей».

Форма создания и редактирования роли пользователя:

РАБИС Сидоров Иван Петрович
Администратор, Андеррайтер - Администратор, Сотрудник СБ

Информация о роли

Имя роли:

Список прав:

- Забрать на себя заявку другого пользователя
- Право на форму "Просмотр проверки" (24)
- Право на форму "Заявка"
- Право на форму "Сканы документов" (26)
- Право на форму "форма для управление пользователями" (28)
- Право на форму "форма для управление атрибутами" (31)
- Право на форму "Форма по управлению ролями" (36)
- Право на форму "Форма по управлению правами"
- Право на форму андеррайтинга
- Право на просмотр процесса Demo-процесс
- Право на просмотр процесса Demo_template
- Просмотр автоотказа

Персональные представления

- Для службы безопасности
- Сломанные заявки
- Все заявки в обработке
- Завершенные заявки
- Андеррайтер - Администратор
- Андеррайтер
- Сотрудник СБ

Системные представления

- Количество заявок в состояниях
- Управление пользователями
- Создание сущностей
- Количество заявок в состояниях с группировкой
- Управление атрибутами
- Отчёты
- Управление ролями
- Управление правами
- Ввод нового документа
- Все заявки в работе

ПЕЧАТЬ ФОРМЫ СОЗДАТЬ ОТМЕНА

Разработано на РАБИС

Здесь выбирается список прав на формы, которые пользователь с данной ролью сможет видеть в архиве заявок и персональные представления для данной роли. Также здесь выбирается список бп, на которые пользователь с данной ролью сможет отправлять заявку из UI-интерфейса.

«Забрать на себя заявку другого пользователя» позволяет брать из очереди заявки, которые взяты на рассмотрение другим пользователем. После добавления роль становится доступна всем пользователям.

Просматривать список ролей, редактировать и удалять их можно с помощью списочного представления «Управление ролями»

РАБИС Сидоров Иван Петрович
Администратор, Андеррайтер - Администратор, Сотрудник СБ

СЛОМАННЫЕ ЗАЯВКИ КОЛИЧЕСТВО ЗАЯВОК В СОСТОЯНИЯХ УПРАВЛЕНИЕ ПОЛЬЗОВАТЕЛЯМИ ЗАВЕРШЕННЫЕ ЗАЯВКИ **УПРАВЛЕНИЕ РОЛЯМИ** ОТЧЁТЫ

УПРАВЛЕНИЕ ПРАВАМИ АНДЕРРАЙТЕР - АДМИНИСТРАТОР ВСЕ ЗАЯВКИ В ОБРАБОТКЕ ДЛЯ СЛУЖБЫ БЕЗОПАСНОСТИ СОЗДАНИЕ СУЩНОСТЕЙ

УПРАВЛЕНИЕ РОЛЯМИ Обновить

ДЕЙСТВИЯ	ИМЯ РОЛИ
<input type="text"/>	<input type="text"/>
РЕДАКТИРОВАТЬ РОЛЬ	Администратор
РЕДАКТИРОВАТЬ РОЛЬ	Андеррайтер - Администратор
РЕДАКТИРОВАТЬ РОЛЬ	Андеррайтер
РЕДАКТИРОВАТЬ РОЛЬ	Оператор
РЕДАКТИРОВАТЬ РОЛЬ	Аналитик
РЕДАКТИРОВАТЬ РОЛЬ	Сотрудник СБ

Разработано на РАБИС

2.1.2. Атрибуты пользователя

Пользователю могут быть назначены дополнительные числовые или строковые атрибуты. Если не было введено значение, это означает, что значение атрибута для данного пользователя не задано.

РАБИС

Сидоров Иван Петрович
Администратор, Андеррайтер –
Администратор, Сотрудник СБ

Учётные данные

Логин *: Пароль *: Требовать смену пароля при следующем входе

Фамилия *:
Имя *:
Отчество *:
Номер телефон:
Название города:
Филиал:
Кредитная организация:
Статус: Активен Заблокирован Удалён

Должность:
Точка оформления:
ИД точки оформления:

Атрибуты пользователя

Атрибуты пользователя	Значение	Показать	Скрыть
Минимальная сумма кредита	50000	<input type="checkbox"/>	<input type="checkbox"/>
Дополнительно		<input type="checkbox"/>	<input type="checkbox"/>

Роли *

- Администратор
- Андеррайтер - Администратор
- Андеррайтер
- Оператор
- Аналитик
- Сотрудник СБ

ПЕЧАТЬ ФОРМЫ СОЗДАТЬ ОТМЕНА

Разработано на РАБИС

Список имен атрибутов формируется в виде отдельного справочника.

Создать атрибут можно, зайдя под администратором в списочное представление “Создание сущностей” и выбрав сущность “Создать атрибут”.

Форма создания и редактирования атрибута пользователя:

РАБИС

Сидоров Иван Петрович
Администратор, Андеррайтер –
Администратор, Сотрудник СБ

Информация о атрибуте

Имя:

Описание:

Пометить на удаление?

ПЕЧАТЬ ФОРМЫ СОЗДАТЬ ОТМЕНА

Разработано на РАБИС

После добавления атрибут становится доступен всем пользователям.

Просматривать список атрибутов, редактировать и удалять их можно с помощью списочного представления “Управление атрибутами”.

Разработано на РАБИС

После задания значения атрибуту пользователя, это значение будет доступно для чтения в контексте безопасности бизнес-процесса (см. инструкцию «РАБИС. Бизнес-процессы. Дизайнер процессов», пункт Использование контекста безопасности).

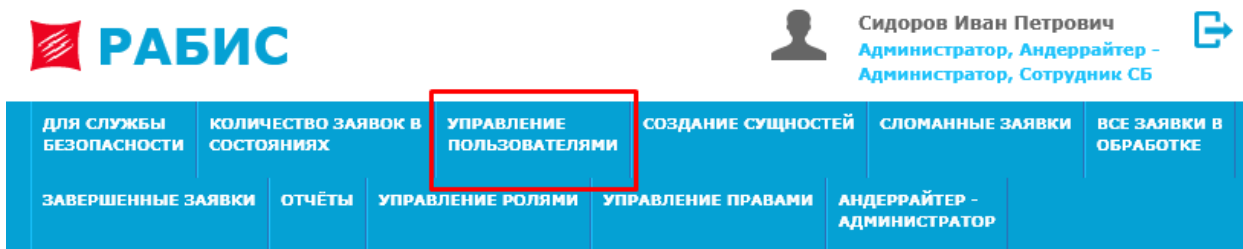
2.1.3. Фильтр

Поле фильтра, представленное в нижней части формы, предназначено для html-кода, позволяющего ограничить доступ пользователя к заявкам, например, по дате их поступления, по работающему с ними верификатору и т.д.

Все дальнейшие корректуры в профиль пользователя вносятся на вкладке «Управление пользователями» (вкладка доступна только для администратора).

2.2. Изменение профиля пользователя

Чтобы внести изменения в профиль пользователя, перейдите из главного меню на вкладку «Управление пользователями» (вкладка доступна только для администратора).



Разработано на РАБИС

Выберите интересующий вас профиль и щелкните левой кнопкой мыши по кнопке «редактировать» напротив него.

ДЕЙСТВИЯ	ПОЛЬЗОВАТЕЛЬ	РОЛЬ	ГОРОД	СТАТУС
РЕДАКТИРОВАТЬ	Сидоров Иван Петрович	Администратор, Андеррайтер - Администратор, Сотрудник СБ		Активен
РЕДАКТИРОВАТЬ	Петров Петр Васильевич	Андеррайтер		Активен
РЕДАКТИРОВАТЬ	Сидоров Роман Викторович	Оператор	Город	Активен
РЕДАКТИРОВАТЬ	Романов Игорь Владимирович	Аналитик	Новосибирск	Активен
РЕДАКТИРОВАТЬ	Иванов Иван Иванович	Сотрудник СБ		Активен

Разработано на РАБИС

Откроется окно с данными пользователями, готовыми для редактирования. Внесите требуемые изменения в нужные поля.

РАБИС

Сидоров Иван Петрович
Администратор, Андеррайтер -
Администратор, Сотрудник СБ

Учётные данные

Логин *: Пароль *: Требовать смену пароля при следующем входе

Фамилия **:
Имя **:
Отчество **:
Номер телефон:
Название города:
Филиал:
Кредитная организация:
Статус: Активен
 Заблокирован
 Удалён

Должность:
Точка оформления:
ИД точки оформления:

Роли *

- Администратор
- Андеррайтер - Администратор
- Андеррайтер
- Оператор
- Аналитик
- Сотрудник СБ

Атрибуты пользователя [Показать](#) [Скрыть](#)

Дополнительно [Показать](#) [Скрыть](#)

ПЕЧАТЬ ФОРМЫ

Разработано на РАБИС

После чего нажмите на кнопку «Сохранить изменения». Профиль пользователя изменен.

ВНИМАНИЕ! после редактирования профиля пользователя, расположение кнопок представлений у данного пользователя будет сброшено на расположение по умолчанию.